



Decentralisatie van begeleiding

Gemeente <voorbeeld>

Wilt u een afspraak maken voor een presentatie?

Neem dan, uiteraard geheel vrijblijvend, contact op met ons [Klant Contact Centrum](#) of bel 088 007 9499.

Inhoudsopgave

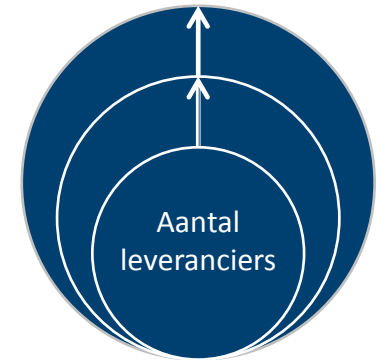
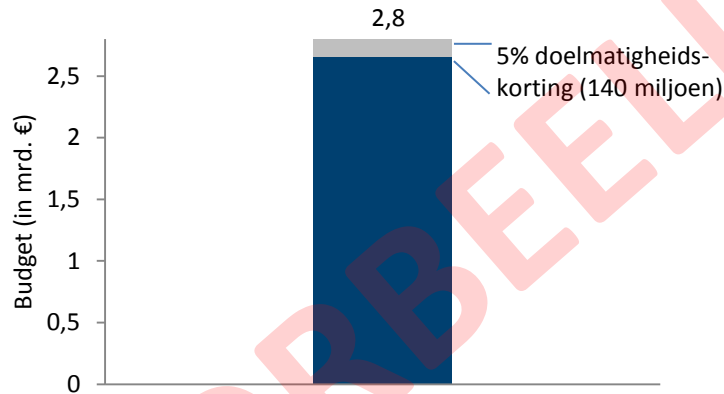
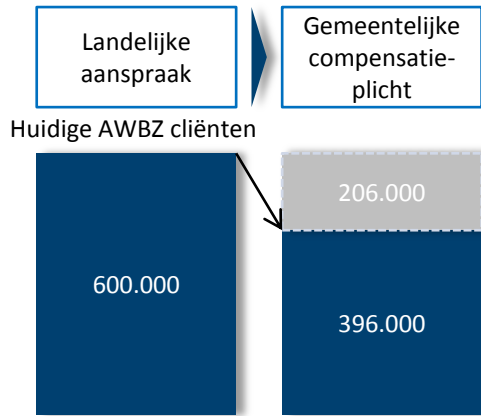
1. Forse impact decentralisatie AWBZ begeleiding op Wmo
2. Voorafgaand aan de data-analyse brengt het WMO kantoor de huidige sociale kaart van uw gemeente voor de Wmo in beeld
3. De data-analyse van het WMO kantoor maakt ook voor uw gemeente de impact van decentralisatie AWBZ begeleiding inzichtelijk



Forse impact decentralisatie AWBZ begeleiding op Wmo



Decentralisatie gecombineerd met bezuinigingen heeft een forse impact op gemeenten en dwingt tot aanpassingen van beleid



Decentralisatie van een complexe en diverse groep

Decentralisatie per 2013 heeft betrekking op ruim 200.000 complexe en diverse cliënten

Grote financiële impact en bezuiniging

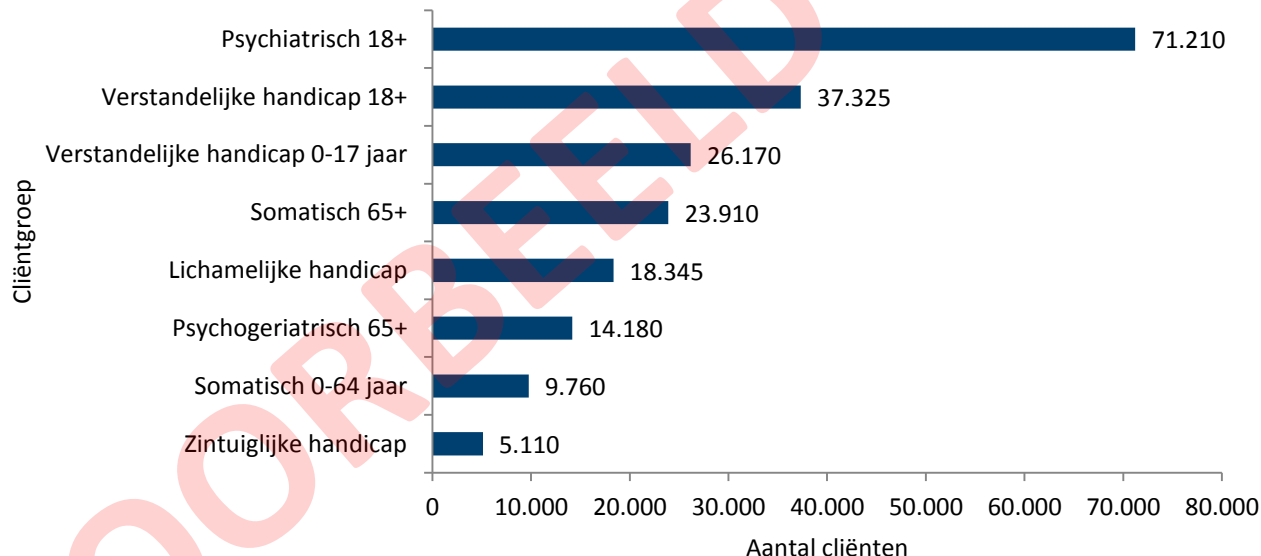
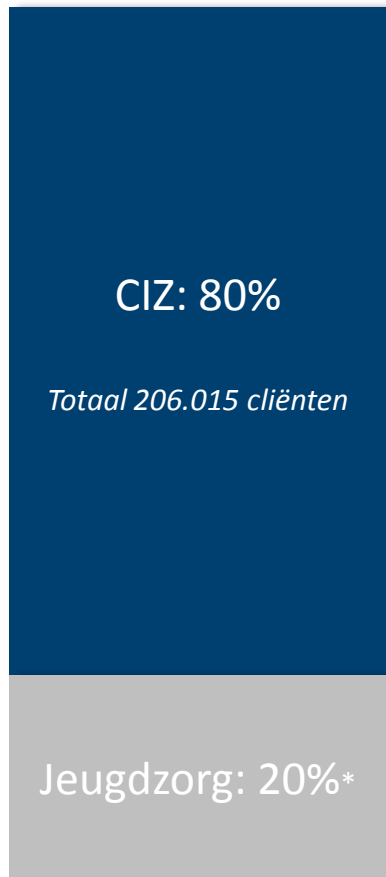
Het AWBZ budget voor begeleiding bedraagt € 2,8 miljard en gaat bij decentralisatie gepaard met een bezuiniging: 1 op 1 doorzetten van huidige begeleiding AWBZ niet mogelijk

Toename aantal zorgleveranciers

Cliënten met een meer diverse zorg behoefte zorgen voor meerdere (meerdere) leveranciers/ ketenpartners.

In Nederland zijn ruim 206.000 cliënten, onderverdeeld in cliëntgroepen, die diverse vormen van begeleiding AWBZ ontvangen

Indicatie voor begeleiding



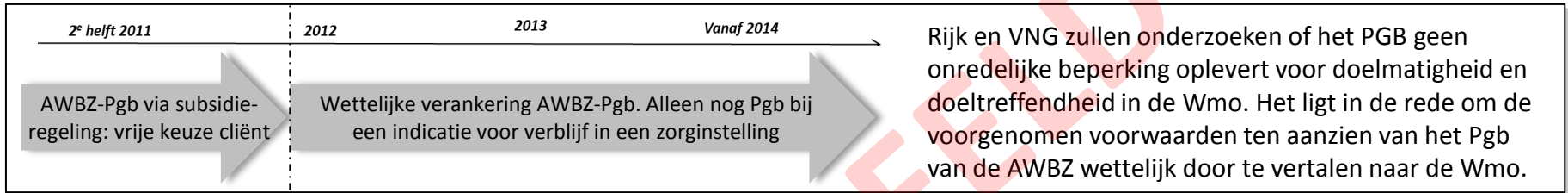
Begeleidingsvorm	Aantal indicaties	Gemiddelde duur
Individuele begeleiding	152.515	4,4 uur per week
Groepsbegeleiding	101.450	4,8 dagdelen per week
Kortdurend Verblijf	21.180	1,2 etmalen per week

* Cijfers Bureau jeugdzorg nog niet vrijgegeven

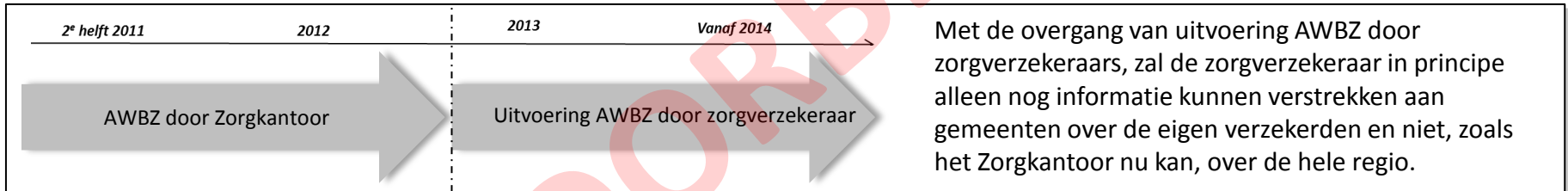
Bron: CIZ basisrapportage AWBZ, Nederland. Peildatum: 1 juli 2011.

De decentralisatie van begeleiding is extra complex door alle overige wijzigingen die plaats zullen vinden

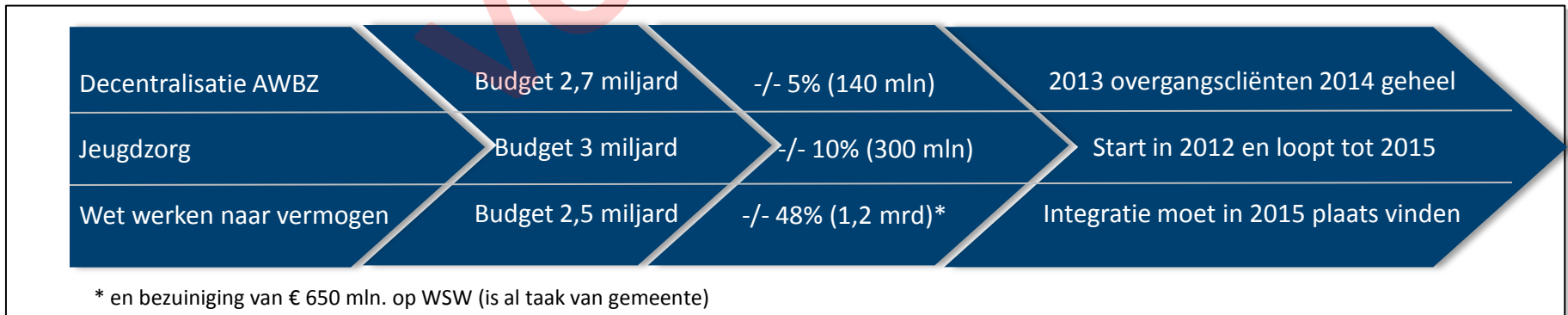
Een AWBZ-Pgb alleen bij een indicatie voor verblijf in een zorginstelling



Uitvoering AWBZ door zorgverzekeraars vanaf 2013



Begeleiding als onderdeel van in totaal meer dan 8 miljard aan taken



Gemeenten worden deels gecompenseerd voor de transitie- en uitvoeringskosten, tekorten moeten worden gedekt met begeleidingsbudget

	Transitiekosten	Uitvoeringskosten	AWBZ-begeleidingsbudget
	Transitiebudget	Schatting structureel uitvoeringsbudget	Schatting AWBZ begeleidingsbudget
Nederland	2012: € 47,6 miljoen 2013: € 32 miljoen	2013: € 55 miljoen 2014: € 55 miljoen	2014: € 2,8 miljard 2015: € 2,8 miljard
<gemeente voorbeeld>	2012: € 129.274,13 2013: € 72.991,01	2013: € 124.703,30 2014: € 124.703,30	2014: € 6.157.745,70 2015: € 6.157.745,70
Min. VWS, zorg-aanbieders, patiënten-organisaties	2012: € 50 miljoen 25% van het budget wordt verdeeld onder gemeenten; 75% wordt verdeeld op basis van inwoneraantal (Septembercirculaire 2011).	Budget is voor <u>jeugd en begeleiding samen</u> én VWS voert een onderzoek uit naar de vrijvallende uitvoeringskosten in de AWBZ. <u>Staat nog niet vast.</u>	Gebaseerd op data uit de CIZ basisrapportage 2011. Deze gaat uit van: Totaal aantal cliënten extramuraal met begeleiding in NL: <u>206.315</u> <gemeente voorbeeld> cliënten extramuraal met begeleiding: <u>499</u>

Neem contact met ons op

Graag lichten wij in een presentatie voor uw gemeente nader toe wat er op gemeenten afkomt met de decentralisatie AWBZ begeleiding. Dit kan zowel op locatie bij het WMO kantoor, bij uw gemeente of online.

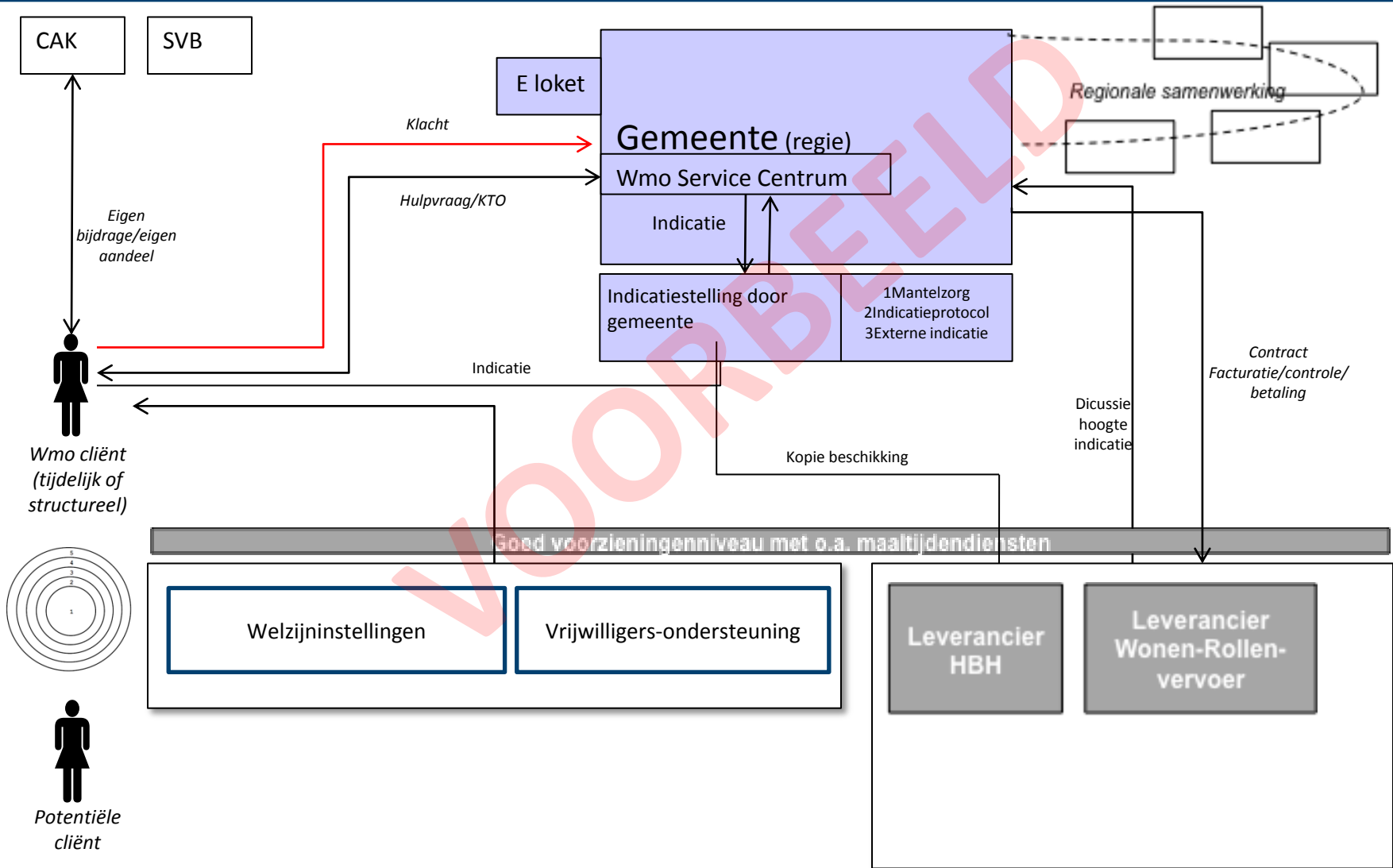
Wilt u een afspraak maken voor een presentatie? Neem dan, uiteraard geheel vrijblijvend, contact op met ons [Klant Contact Centrum](#) of bel 088 007 9499.

Bezoek ook eens onze speciale decentralisatie AWBZ begeleiding [blog](#), bezoek onze [website](#) en volg ons op [Twitter](#).

A photograph showing a woman in a light blue shirt cleaning a window in the background. In the foreground, an elderly woman with short white hair and glasses is seated at a table, eating breakfast. The table is set with a yellow bowl of pears, a glass of orange juice, a croissant, and a small orange bowl. A large, semi-transparent red watermark reading 'VOORBEELD' is overlaid diagonally across the image.

Voorafgaand aan de data-analyse brengt het WMO kantoor de huidige sociale kaart van uw gemeente voor de Wmo in beeld

Voor <gemeente voorbeeld> geeft onderstaande structuur weer hoe de Wmo momenteel is vormgegeven



Voorzieningen in de Wmo zullen ook deels voor begeleidingscliënt toepasbaar zijn, uiteraard conform pijlers van de gemeente

Huidige Wmo cliënt



Begeleidings cliënt



Wat dient gemeente nog in te richten of aan te passen?

Pijler 1:

het bevorderen van een sterke samenleving

- Sport- en cultuurverenigingen (1);
- Vrijwilligers- en informatieservicepunt(4);
- Sociaal-culturele activiteiten voor ouderen(1);
- Sport- en spelactiviteiten voor jongeren(1-2);
- Samen voor <gemeente voorbeeld> voor maatschappelijk betrokken ondernemen(1);
- Ideale fabriek voor maatschappelijke initiatieven(1);
- Buurtbeheer(1).
- Sociaal wijkteam (alle)
- CJG (1-2)
- Welzijnsinstelling 1 (7-8-9)
- WMO servicecentrum (3)
- Klant Contact Centrum (3)
- Ouderenadviseurs (3)
- Buurthuizen/dorpspunten en wijkagent (1-2)

Pijler 2:

het vergroten van de maatschappelijke vaardigheden

- Voorschoolse educatie voor kinderen met een taalachterstand(2);
- Dagactiviteitscentrum voor mensen met een psychiatrische stoornis; (7-8-9)
- Leer-werktrajecten voor jongeren zonder startkwalificatie(1-2);
- Basiseducatie voor nieuwkomers die geen Nederlands spreken (1);
- Budgetcoaches voor mensen met problematische schulden(7-8-9);
- Rolstoelvoorziening voor mensen die niet of moeilijk kunnen lopen(6);
- Alzheimercafé voor patiënten en hun mantelzorgers(7-8-9)
- Sociaal wijkteam (alle)
- Welzijnsinstelling 1 (7-8-9)
- Ketenzorg dementie (7-8-9)
- Personalarmering(5)

Pijler 3:

het bieden van zorg en ondersteuning

- Vrijwilligerszorg(4);
- Respijtzorg(4);
- Burgeradviseurs (3);
- Buurtbemiddeling(1);
- Woningaanpassingen(6);
- Klussendienst(5);
- Hulp bij het Huishouden(6);
- Maatschappelijke opvang(7-8-9).
- Verslavingszorg (7-8-9)
- Welzijnsinstelling 1 (7-8-9)
- Ketenzorg dementie (7-8-9)
- Hulpmiddelen (6)

Neem contact met ons op

Graag lichten wij in een presentatie voor uw gemeente nader toe wat het in kaart brengen van de sociale kaart inhoudt en hoe wij te werk gaan. Dit kan zowel op locatie bij het WMO kantoor, bij uw gemeente of online.

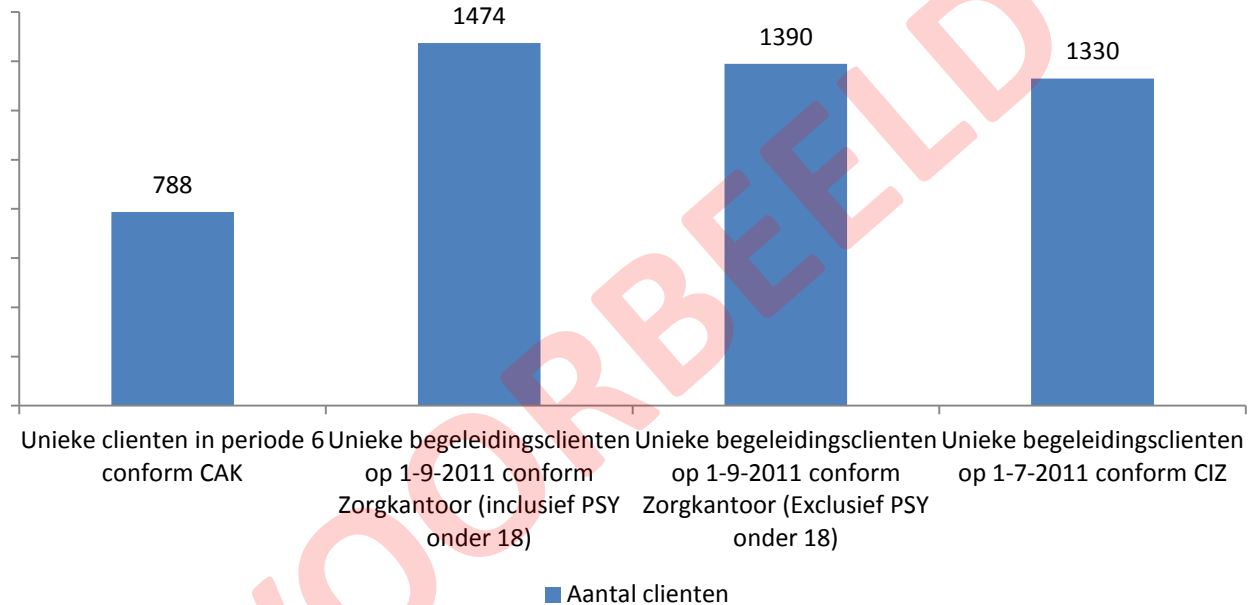
Wilt u een afspraak maken voor een presentatie? Neem dan, uiteraard geheel vrijblijvend, contact op met ons [Klant Contact Centrum](#) of bel 088 007 9499.

Bezoek ook eens onze speciale decentralisatie AWBZ begeleiding [blog](#), bezoek onze [website](#) en volg ons op [Twitter](#).

Data-analyse van het WMO kantoor maakt voor uw gemeente de impact van decentralisatie AWBZ begeleiding inzichtelijk



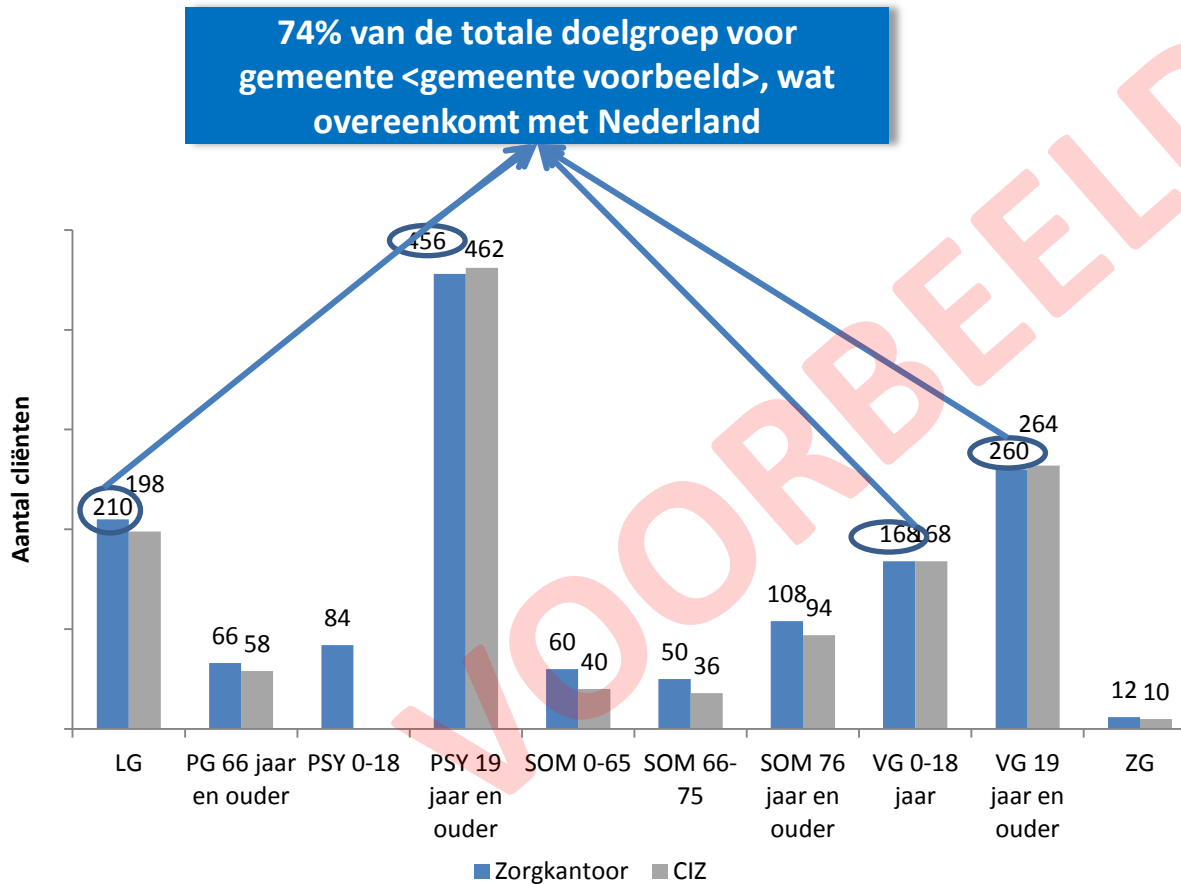
De cliëntaantallen van het Zorgkantoor en CIZ wijken 5% af van elkaar, waar het CAK tussen de 40% en 45% afwijkt



Toelichting verschillen:

- CAK kent alleen ZiN cliënten
 - *Eigen bijdrage Pgb Via Zorgkantoor*
- Zorgkantoor bevat cijfers voor PSY < 18 jaar
 - *Onbekend bij CIZ door indicatie van cliëntgroep door Bureau Jeugdzorg*
 - *Onbekend bij CAK doordat <18 jaar geen eigen bijdrage hoeft te betalen*
 - *Zorgkantoor data is niet GBA proof i.v.m. wettelijke regeling*
- Verschil door Peilmoment

74% van de cliënten voor de gemeente <gemeente voorbeeld> vallen in de doelgroep VG, LG of PSY, wat overeenkomt met landelijke cijfers



Verklaring van waarden

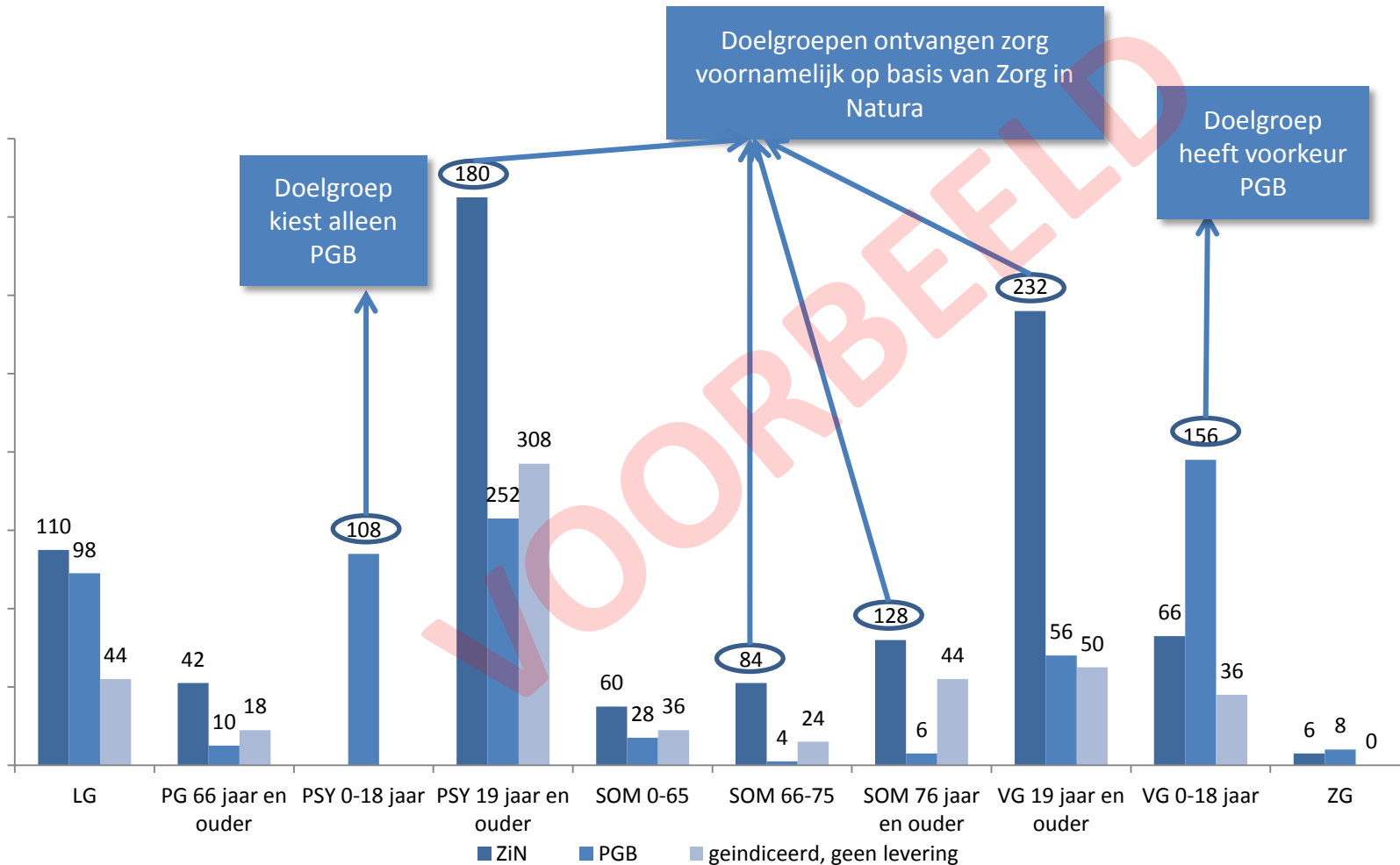
De door het CIZ geïndiceerde functiecategorie laat grotendeels dezelfde cijfers zien als de cijfers van het Zorgkantoor

Landelijk versus <gemeente voorbeeld>

In Nederland zijn de grootste geïndiceerde cliëntgroepen PSY en VG 18 jaar en ouder en VG onder de 18 volgens cijfers van het CIZ

Bron: CIZ rapportage Begeleiding in Beeld, juli 2011; CZ Zorgkantoor data, 10 november 2011 (unieke cliënten)

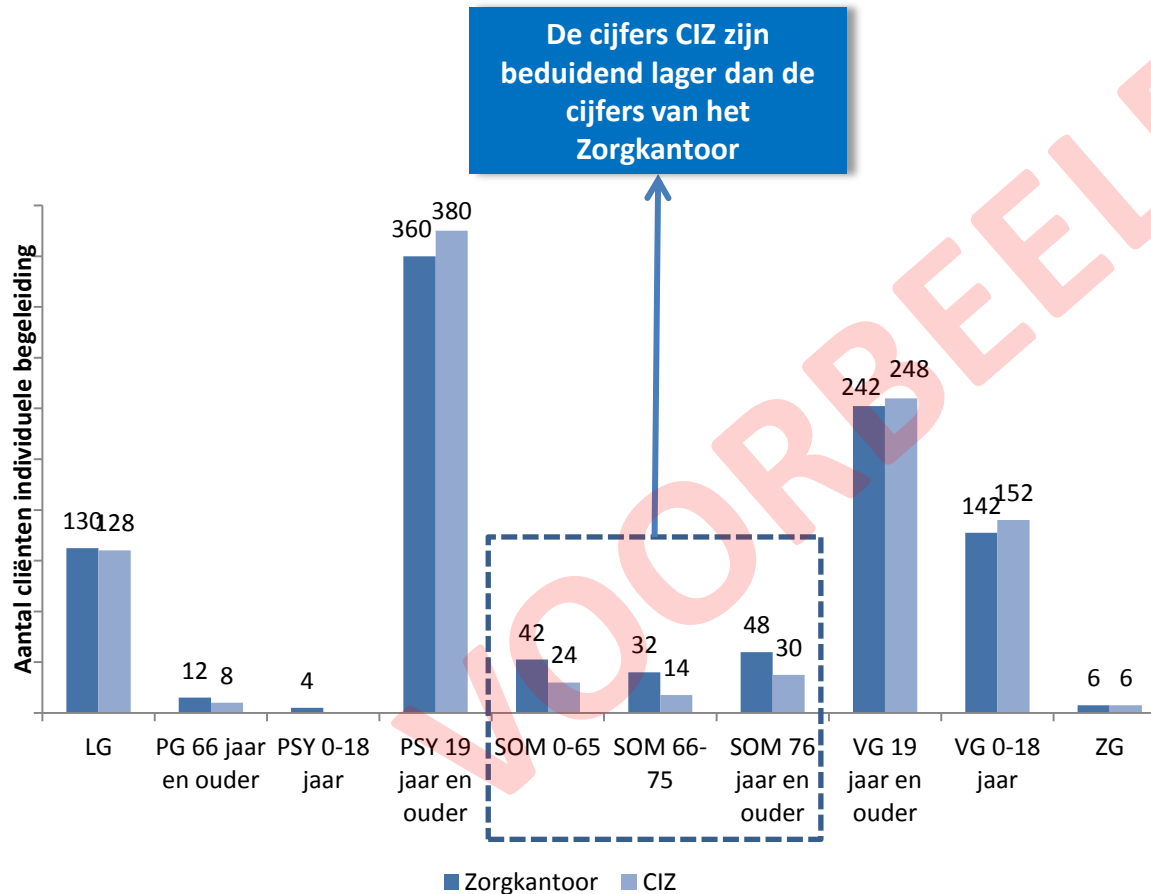
Doelgroepen tot 18 jaar hebben voorkeur voor leveringsvorm PGB



De cijfers zijn gebaseerd op indicaties die ook worden geleverd (A), indicaties die niet worden geleverd (B) en hierbij zijn tevens opgenomen leveringen waarbij geen indicatie aanwezig is. (C) Alle leveringen waaraan geen indicatie ten grondslag ligt, wordt geleverd in PGB (70 product cliënt combinaties).

Dit betreft alleen BGG en BGI.

De meeste cliënten die individuele begeleiding geïndiceerd kregen vallen in de doelgroep PSY, VG of LG



De cijfers CIZ zijn beduidend lager dan de cijfers van het Zorgkantoor

Verklaring van waarden

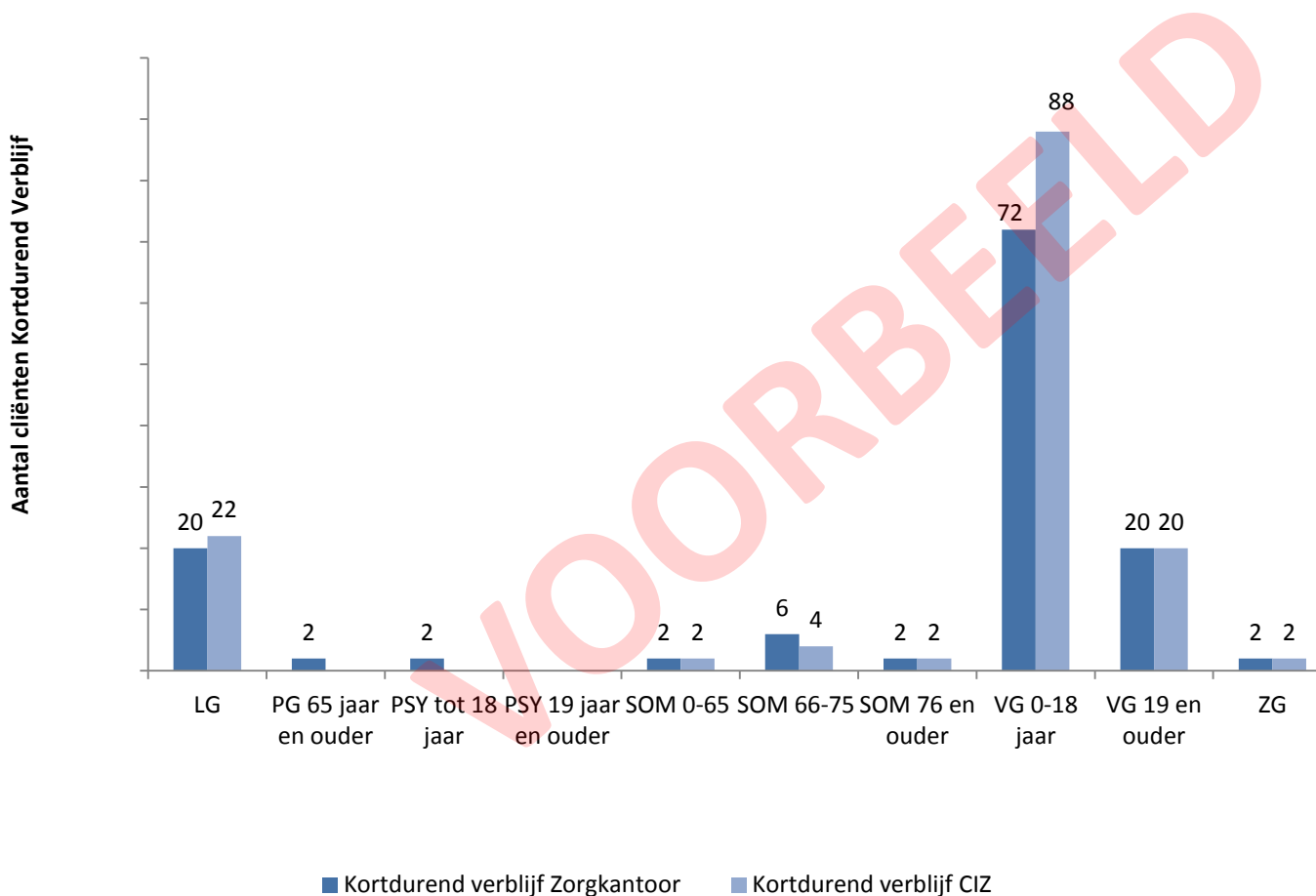
De door het CIZ geïndiceerde functiecategorie laat grotendeels dezelfde cijfers zien als de cijfers van het Zorgkantoor

Landelijk versus <gemeente voorbeeld>

In Nederland en in <gemeente voorbeeld> zijn de grootste geïndiceerde cliëntgroepen PSY, VG en LG

Bron: CIZ rapportage Begeleiding in Beeld, 2011; Zorgkantoor data, 10 november 2011.
 Opmerking: 1 cliënt heeft psychosociale problemen en is niet opgenomen in grafiek

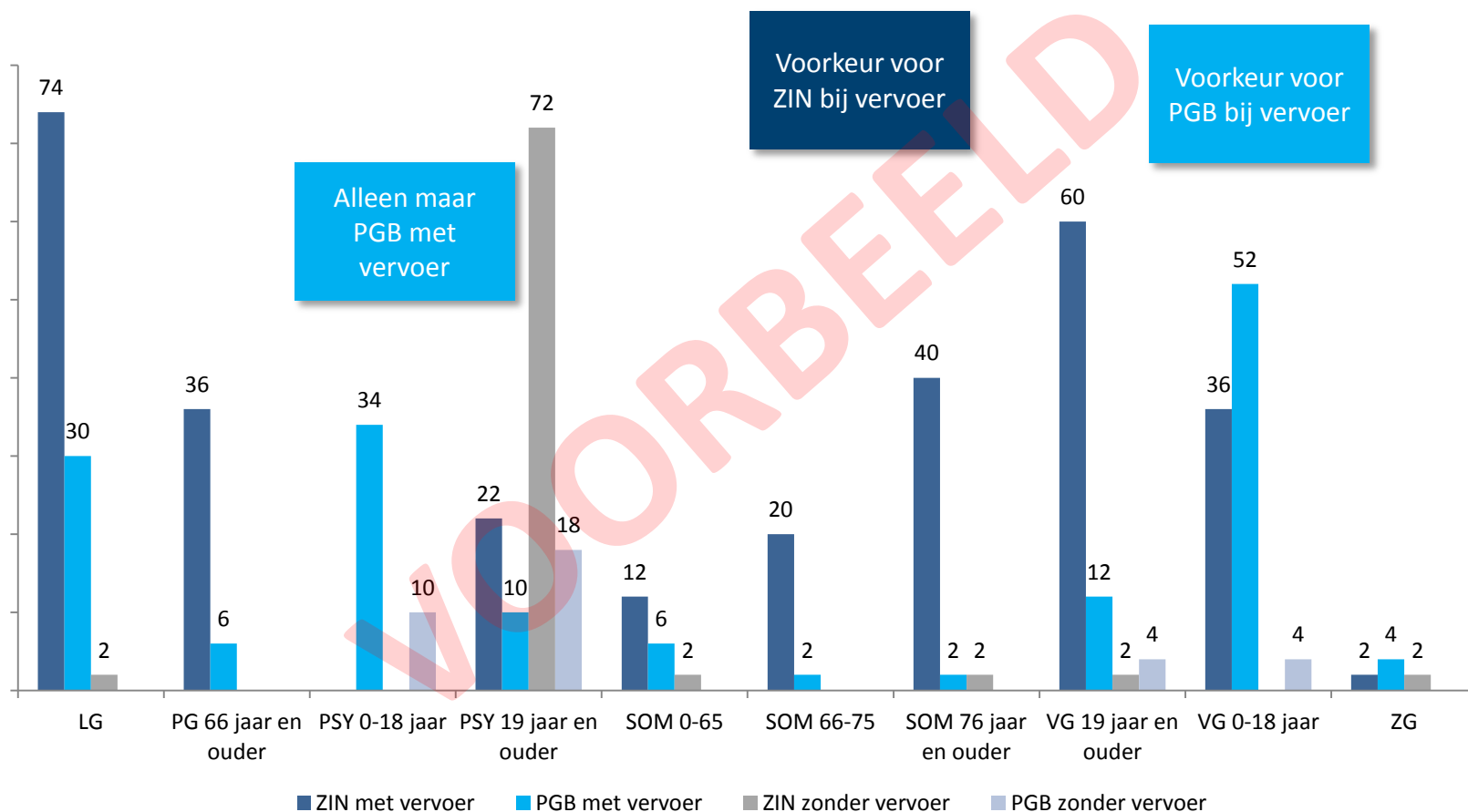
Kortdurend Verblijf wordt voornamelijk geïndiceerd aan Verstandelijk Gehandicapte kinderen



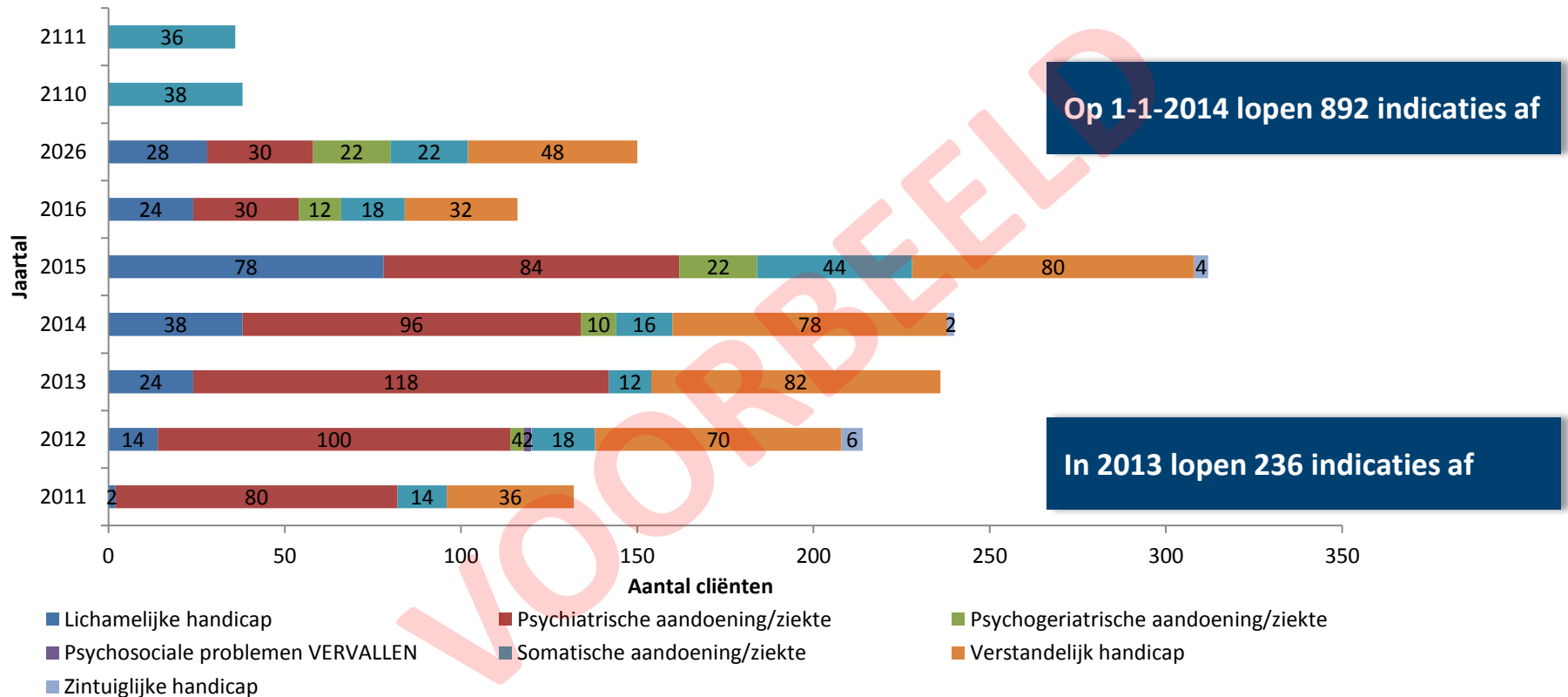
Verklaring van waarden

De door het CIZ geïndiceerde functiecategorie laat grotendeels dezelfde cijfers zien als de cijfers van het Zorgkantoor per cliëntgroep

Per doelgroep is een voorkeur van levering te zien voor BGG met of zonder vervoer



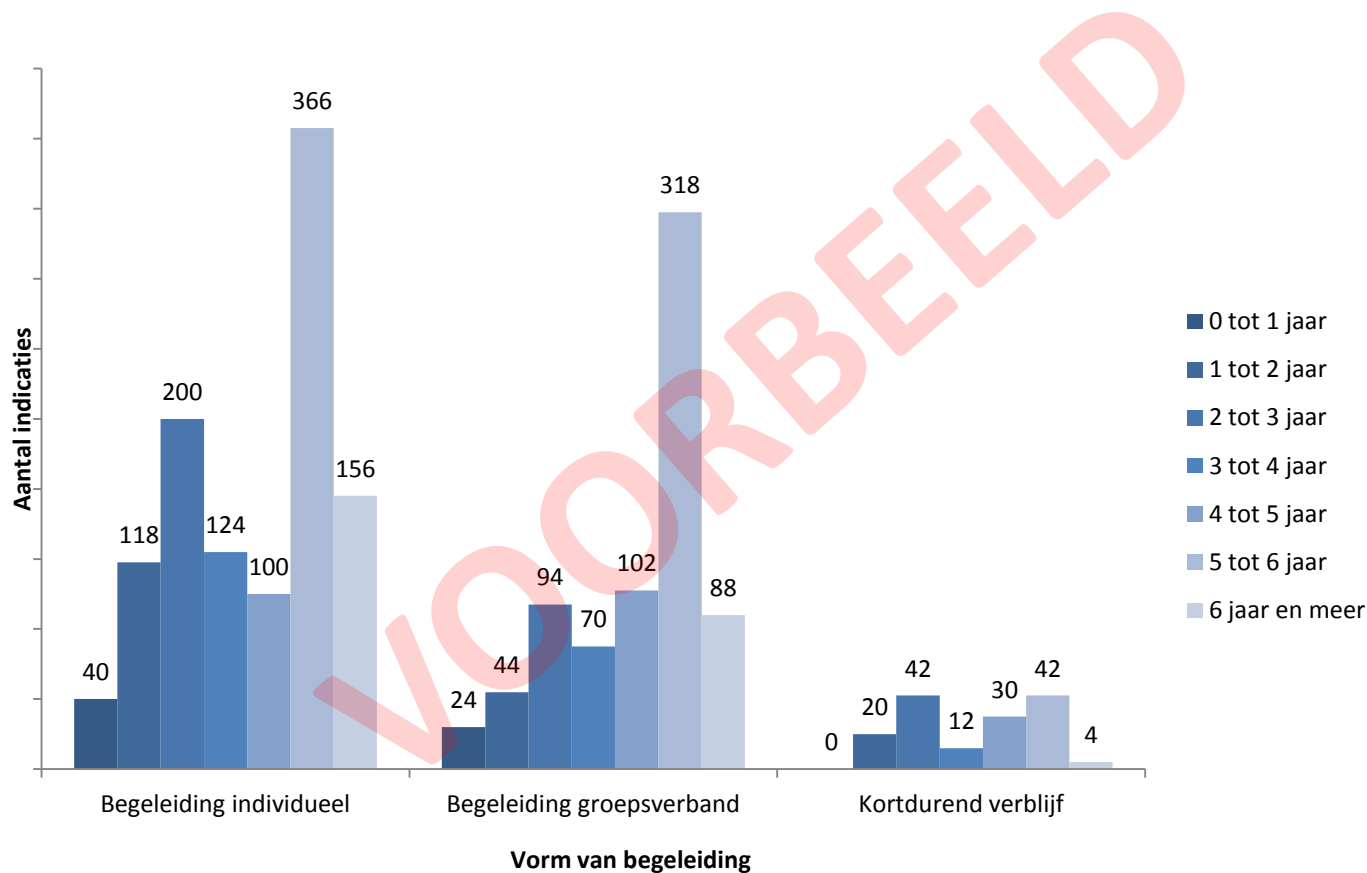
Gedurende 2013 kunnen 236 burgers opnieuw een aanvraag voor begeleiding doen bij de gemeente <gemeente voorbeeld>



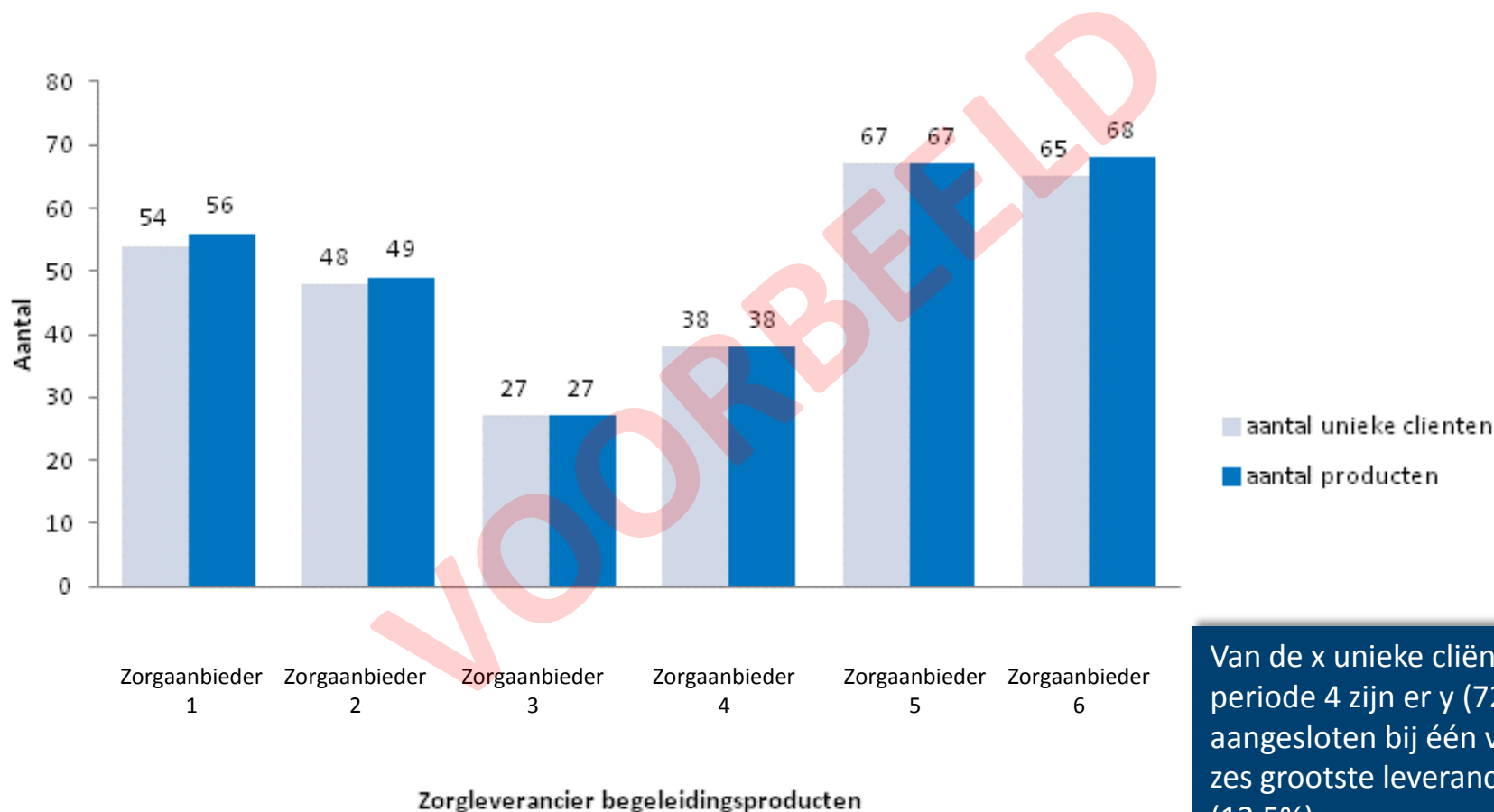
Let op:

- de 346 cliënten met een indicatie die afloopt in 2011/2012 kunnen mogelijk een nieuwe indicatie voor extramurale begeleiding krijgen die tot uiterlijk 1-1-2014 geldig is en zijn daarna mogelijk op de Wmo-voorzieningen van <gemeente voorbeeld> aangewezen.
- In dit overzicht is geen rekening gehouden met nieuwe aanvragen extramurale begeleiding.

34% van de begeleiding wordt voor 5 tot 6 jaar geïndiceerd in de huidige AWBZ



72% van de cliënten is aangesloten bij 12,5% van de zorgleveranciers



Van de x unieke cliënten in periode 4 zijn er y (72%) aangesloten bij één van de zes grootste leveranciers (12,5%)

De top 5 in grootste zorgleveranciers AWBZ voor de gemeente <gemeente voorbeeld> komen conform Zorgkantoor en Het CAK overeen

Grootste zorgleveranciers conform CAK o.b.v. cliëntaantallen*
Zorgaanbieder 1
Zorgaanbieder 2
Zorgaanbieder 3
Zorgaanbieder 4
Zorgaanbieder 5

Grootste zorgleveranciers conform Zorgkantoor*
Zorgaanbieder 1
Zorgaanbieder 2
Zorgaanbieder 3
Zorgaanbieder 4
Zorgaanbieder 5

Op basis van AGB code, kent het CAK in totaal 48 Zorgleveranciers, waarvan er door 40 in periode 4, 5 en/of 6 zorg geleverd is.

Op basis van AGB code, kent het Zorgkantoor in totaal 64 Zorgleveranciers die zorg leveren.

Van de 48 aanbieders bij Het CAK komen er 41 overeen met de lijst van het Zorgkantoor. 7 komen niet terug in de lijst van het Zorgkantoor.
 Van de 64 aanbieders van het Zorgkantoor komen er 41 overeen met de lijst van Het CAK. 23 komen niet terug in de lijst van Het CAK.
 Op basis van naam van de leveranciers komen er 2 overeen waardoor we komen tot een verschil van 5 en 21.

Verklaring verschillen zorgaanbieders CAK en Zorgkantoor:

- CAK geeft alleen overzicht van zorgleveranciers voor periode 4,5,6, zorg kan alleen voor of na deze periode geleverd zijn.
- CAK data bevat geen informatie over Jeugdzorg en zorg middels Pgb
- Het is mogelijk dat de zorg wordt uitbesteed door een leverancier, waardoor een andere partij het CAK informeert

* Willekeurige volgorde

Bron: Het CAK, data gemeente 2011; Zorgkantoor, data gemeente, 10 november 2011

Wilt u een afspraak maken voor een presentatie?

Neem dan, uiteraard geheel vrijblijvend, contact op met ons [Klant Contact Centrum](#) of bel 088 007 9499.

Door de tarieven te matchen met CAK-codes en hoeveelheden, ontstaat een geschatte jaarbudget van ruim 7,9 miljoen voor AWBZ-begeleiding ZIN

Product omschrijving	Eenheid	Tarief	Periode 4			Periode 5			Periode 6			Totaal van perioden		Extrapolatie
			Aantal produ	Aantal uren / dagdelen	Kosten	Aantal produ	Aantal uren / dagdelen	Kosten	Aantal produ	Aantal uren / dagdelen	Kosten	Aantal uren / dagdelen	Kosten	Geschatte kosten per jaar
H150 - Begeleiding extra	uren	€ 53,84	76	2411,57	€ 129.838,75	68	1426,33	€ 76.793,79	58	1197,63	€ 64.480,58	5035,53	€ 271.113,11	€ 1.174.823,50
H152 - Begeleiding speciaal 1	uren	€ 82,63	18	68,67	€ 5.673,93	12	65,17	€ 5.384,72	10	57,50	€ 4.751,23	191,33	€ 15.809,87	€ 68.509,45
H153 - Gespecialiseerde	uren	€ 87,50	118	541,80	€ 47.407,50	104	426,17	€ 37.289,58	106	485,70	€ 42.498,75	1453,67	€ 127.195,83	€ 551.181,94
H157 - Begeleiding (j(l)vg)	uren	€ 97,03	16	179,67	€ 17.433,06	18	105,00	€ 10.188,15	14	157,83	€ 15.314,57	442,50	€ 42.935,78	€ 186.055,03
H531 - Dagactiviteit Basis	dagdelen	€ 33,18	132	2236,00	€ 74.190,48	132	2008,00	€ 66.625,44	136	1988,00	€ 65.961,84	6232,00	€ 206.777,76	€ 896.036,96
H800 - Module Clientkenmerk	dagdelen	€ 61,25	34	712,00	€ 43.610,00	34	638,00	€ 39.077,50	34	580,00	€ 35.525,00	1930,00	€ 118.212,50	€ 512.254,17
H801 - Module Clientkenmerk	dagdelen	€ 61,25	14	236,00	€ 14.455,00	12	216,00	€ 13.230,00	14	232,00	€ 14.210,00	684,00	€ 41.895,00	€ 181.545,00
H533 - Module Clientkenmerk	dagdelen	€ 61,25	32	632,00	€ 38.710,00	30	568,00	€ 34.790,00	24	524,00	€ 32.095,00	1724,00	€ 105.595,00	€ 457.578,33
H811 - Dagactiviteit VG licht	dagdelen	€ 35,42	48	1230,00	€ 43.566,60	48	1036,00	€ 36.695,12	48	1020,00	€ 36.128,40	3286,00	€ 116.390,12	€ 504.357,19
H812 - Dagactiviteit VG midden	dagdelen	€ 44,75	40	968,00	€ 43.318,00	42	904,00	€ 40.454,00	44	796,00	€ 35.621,00	2668,00	€ 119.393,00	€ 517.369,67
H813 - Dagactiviteit VG zwaar	dagdelen	€ 68,72	2	68,00	€ 4.672,96	4	114,00	€ 7.834,08	4	136,00	€ 9.345,92	318,00	€ 21.852,96	€ 94.696,16
H815 - Dagactiviteit VG kind	dagdelen	€ 57,85	4	96,00	€ 5.553,60	4	98,00	€ 5.669,30	4	92,00	€ 5.322,20	286,00	€ 16.545,10	€ 71.695,43
H817 - Dagactiviteit VG kind emg	dagdelen	€ 91,57	2	80,00	€ 7.325,60	0	0	€ 0	0	0	€ 0	80,00	€ 7.325,60	€ 31.744,27
H831 - Dagactiviteit LG licht	dagdelen	€ 42,54	6	112,00	€ 4.764,48	6	64,00	€ 2.722,56	6	90,00	€ 3.828,60	266,00	€ 11.315,64	€ 49.034,44
H832 - Dagactiviteit LG midden	dagdelen	€ 47,92	18	224,00	€ 10.734,08	22	226,00	€ 10.829,92	20	206,00	€ 9.871,52	656,00	€ 31.435,52	€ 136.220,59
H833 - Dagactiviteit LG zwaar	dagdelen	€ 51,20	18	270,00	€ 13.824,00	18	248,00	€ 12.697,60	18	268,00	€ 13.721,60	786,00	€ 40.243,20	€ 174.387,20
H851 - Dagactiviteit ZG auditief	dagdelen	€ 46,04	2	4,00	€ 184,16	2	4,00	€ 184,16	2	4,00	€ 184,16	12,00	€ 552,48	€ 2.394,08
H300 - BG Begeleiding	uren	€ 50,27	308	4227,47	€ 212.514,75	312	2997,33	€ 150.675,95	302	3312,40	€ 166.514,35	10537,20	€ 529.705,04	€ 2.295.388,52
H301 -BG ZG Visueel	uren	€ 91,76	2	12,17	€ 1.116,41	2	14,00	€ 1.284,64	2	11,00	€ 1.009,36	37,17	€ 3.410,41	€ 14.778,46
F125 - Dagactiviteit - LZA	uren	€ 10,10	46	146,30	€ 1.477,63	40	121,73	€ 1.229,51	40	145,43	€ 1.468,88	413,47	€ 4.176,01	€ 18.096,06
Total			936		€ 720.370,99	910		€ 553.656,02	886		€ 557.852,95	37038,9	€ 1.831.879,95	€ 7.938.146,44

In bovenstaande tarieven zijn de vervoerskosten niet meegenomen.

De inkoopmodellen hebben invloed op de kosten en de output voor extramurale begeleiding

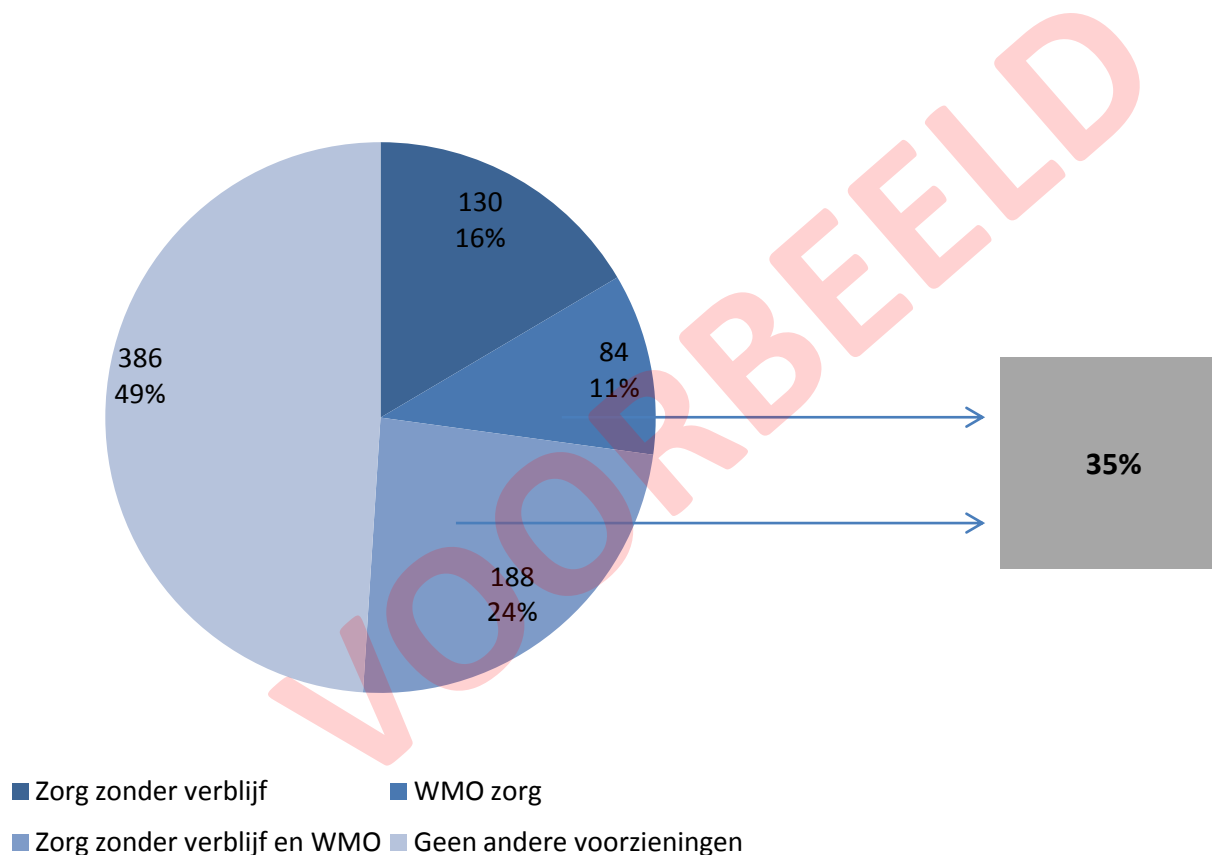
Opbouw tarief extramurale zorg voor CZ Zorgkantoren

Gebaseerd op 3 inkoopcategorieën van toepassing op extramurale begeleiding	Tarief begeleiding (%)
Bovengemiddelde prijs	100,0%
<i>Verschildt per categorie. Onder andere kwaliteit van zorg, vroeghulp, preventie, stimuleren extern netwerk</i>	(+/-) 6% (indien aan alle voorwaarden voldaan in sector)
Innovatie	(+/-) 1,0%
Gemiddelde prijs	93,0%
Opleidingsplaatsen	(-/-) 1,0%
Onderaannemerschap	(-/-) 5,0%
Basisprijs	87,0%

Opbouw tarief extramurale zorg voor Zorgkantoor Zorg en Zekerheid

Gebaseerd op 3 inkoopcategorieën van toepassing op extramurale begeleiding	Tarief begeleiding (%)
Bovengemiddelde prijs	100,0%
<i>o.a. als wordt voldaan aan criteria voor behoud van zelf-/samenredzaamheid</i>	
Gemiddelde prijs	94,0%
<i>o.a. wanneer in het afgelopen jaar niet aan de budgetafspraken is voldaan</i>	
Basisprijs	85,0%

Op basis van de CAK data is 35 procent van de ZIN cliënten reeds bekend bij de gemeente via de Wmo



Verklaring van
waardes

De cijfers van het
CAK betreffen altijd
alleen data Zorg in
Natura

Neem contact met ons op

Graag lichten wij middels een presentatie voor uw gemeente nader toe wat het voordeel van deze impactmonitor voor uw gemeente is en hoe wij deze uitvoeren. Dit kan zowel op locatie bij het WMO kantoor, bij uw gemeente of online.

Wilt u een afspraak maken voor een presentatie? Neem dan, uiteraard geheel rijblijvend, contact op met ons [Klant Contact Centrum](#) of bel 088 007 9499.

Bezoek ook eens onze speciale decentralisatie AWBZ begeleiding [blog](#), bezoek onze [website](#) en volg ons op [Twitter](#).

Het WMO kantoor gaat verder dan een impactmonitor

Het bieden van een impactmonitor is slechts een onderdeel van onze dienstverlening omtrent de decentralisatie AWBZ begeleiding. Op basis van de analyse uit de impactmonitor bieden wij namelijk in boekjesvorm een analyse, waarin de diverse bronbestanden met elkaar worden geconfronteerd en alle opvallendheden en hiaten in beeld worden gebracht. Dit totaalpakket geeft gemeenten de regie, waarop bestuur en beleidsmakers hun beleidskeuzes kunnen baseren en voorbereidingen kunnen treffen voor de inrichting van de nieuwe Wmo.

Om maatwerk te kunnen leveren, stemmen wij onze dienstverlening af op de fases van de overdracht van taken en verantwoordelijkheden naar gemeenten. In alle fases kan het WMO kantoor gemeenten ondersteunen bij iedere fase van de decentralisatie van begeleiding middels consultancy, contractmanagement, administratie en indicatiestelling. De visualisatie hiernaast geeft dit overzichtelijk weer.

